

# SOLAX

GÜÇ ÜRÜNLERİ & TARIM MAKİNELERİ

www.solax.com.tr

Mart 2013



tarımda, endüstride, enerji ihtiyaçlarında...



6 TÜM ÜRÜNLERDE  
PEŞİN FİYATINA  
TAKSİT  
İMKANI



+bonus card

AXESS

üretici kart  
DenizBank

FINANSBANK

maximum

WORLD





### YM1200

- Maksimum Çıkış 850 W
- Tam Bakır Sargılı Alternatör
- YM 45F, 2 Zamanlı, Hava Soğutmalı, OHV Motor
- Voltmetreli Gösterge Panelli
- Net Ağırlık 21 Kg.

169 \$



### YM1500LQ

- Maksimum Çıkış 1.2 kVA - 1 kw
- Tam Bakır Sargılı Alternatör
- YM 154F, 3.5 HP, 4 Zamanlı, Hava Soğutmalı, OHV Motor
- AVR (Otomatik Voltaj Regülatörü)
- İpli Çalıştırma Sistemi
- Net Ağırlık 26 Kg.

297 \$



### YM3000LQ

- Maksimum Çıkış 3 kVA - 2.5 kw
- Tam Bakır Sargılı Alternatör
- SH 200, 6.5 HP, 4 Zamanlı, Hava Soğutmalı, Benzinli Motor
- AVR (Otomatik Voltaj Regülatörü)
- Düşük Yağ Basıncında Otomatik Durdurucu Sistem
- İpli Çalıştırma Sistemi
- Net Ağırlık 46 Kg.

371 \$



### YM3000LQE

- Maksimum Çıkış 3 kVA - 2.5 kw
- Tam Bakır Sargılı Alternatör
- SH 200, 6.5 HP, 4 Zamanlı, Hava Soğutmalı, Benzinli Motor
- AVR (Otomatik Voltaj Regülatörü)
- Düşük Yağ Basıncında Otomatik Durdurucu Sistem
- İpli - Marşlı Çalıştırma Sistemi
- Net Ağırlık 51 Kg.

445 \$



### YM3500LQ

- Maksimum Çıkış 3.5 kVA - 2.8 kw
- Tam Bakır Sargılı Alternatör
- YM 170F, 7 HP, 4 Zamanlı, Hava Soğutmalı, Benzinli Motor
- AVR (Otomatik Voltaj Regülatörü)
- Düşük Yağ Basıncında Otomatik Durdurucu Sistem
- İpli Çalıştırma Sistemi
- Net Ağırlık 46 Kg.

451 \$



Marş Modellerine  
Uygulanabilen  
Otomatik Pano  
Farkı

685 \$



### YM3500LQE

- Maksimum Çıkış 3.5 kVA - 2.8 kw
- Tam Bakır Sargılı Alternatör
- YM 170F, 7 HP, 4 Zamanlı, Hava Soğutmalı, Benzinli Motor
- AVR (Otomatik Voltaj Regülatörü)
- Düşük Yağ Basıncında Otomatik Durdurucu Sistem
- İpli ve Marşlı Çalıştırma Sistemi
- Net Ağırlık 51 Kg.

537 \$



**SOLAX**

GÜÇ ÜRÜNLERİ &amp; TARIM MAKİNELERİ

**6** PEŞİN FİYATINA  
**TAKSİT****Benzinli Jeneratörler****YM6500LQE**

- Maksimum Çıkış 6.8 kVA (Monofaze)
- Tam Bakır Sargılı Alternatör
- YM 188F, 13 HP, 4 Zamanlı, Hava Soğutmalı, Benzinli Motor
- Düşük Yağ Basıncında Otomatik Durdurucu Sistem
- AVR (Otomatik Voltaj Regülatörü)
- Çalışma Süresini Gösteren Zaman Sayacı
- İpli ve Marşlı Çalıştırma Sistemi
- Net Ağırlık 80 Kg.

**935 \$****YM6500LQE3**

- Maksimum Çıkış 6.8 kVA (Trifaze)
- Tam Bakır Sargılı Alternatör
- YM 188F, 13 HP, 4 Zamanlı, Hava Soğutmalı, Benzinli Motor
- Düşük Yağ Basıncında Otomatik Durdurucu Sistem
- AVR (Otomatik Voltaj Regülatörü)
- Çalışma Süresini Gösteren Zaman Sayacı
- İpli ve Marşlı Çalıştırma Sistemi
- Net Ağırlık 80 Kg.

**1009 \$****YM8000LQE**

- Maksimum Çıkış 8 kVA (Monofaze)
- Tam Bakır Sargılı Alternatör
- YM 190F, 14 HP, 4 Zamanlı, Hava Soğutmalı, Benzinli Motor
- Düşük Yağ Basıncında Otomatik Durdurucu Sistem
- AVR (Otomatik Voltaj Regülatörü)
- Çalışma Süresini Gösteren Zaman Sayacı
- İpli ve Marşlı Çalıştırma Sistemi
- Net Ağırlık 90 Kg.

**1039 \$****YM8000LQE3**

- Maksimum Çıkış 8 kVA (Trifaze)
- Tam Bakır Sargılı Alternatör
- YM 190F, 14 HP, 4 Zamanlı, Hava Soğutmalı, Benzinli Motor
- Düşük Yağ Basıncında Otomatik Durdurucu Sistem
- AVR (Otomatik Voltaj Regülatörü)
- Çalışma Süresini Gösteren Zaman Sayacı
- İpli ve Marşlı Çalıştırma Sistemi
- Net Ağırlık 90 Kg.

**1107 \$****LT11000CLE**

- Maksimum Çıkış 9.5 kVA (Monofaze)
- Tam Bakır Sargılı Alternatör
- LT 620, 20 HP, Çift Silindirli, Hava Soğutmalı, Benzinli Motor
- Düşük Yağ Basıncında Otomatik Durdurucu Sistem
- AVR (Otomatik Voltaj Regülatörü)
- Çalışma Süresini Gösteren Zaman Sayacı
- Marşlı Çalıştırma Sistemi
- Net Ağırlık 175 Kg.

**2608 \$**Marş Modellerine  
Uygulanabilen  
Otomatik Pano  
Farkı**685 \$****LT11000CLE3**

- Maksimum Çıkış 11.9 kVA (Trifaze)
- Tam Bakır Sargılı Alternatör
- LT 620, 20 HP, Çift Silindirli, Hava Soğutmalı, Benzinli Motor
- Düşük Yağ Basıncında Otomatik Durdurucu Sistem
- AVR (Otomatik Voltaj Regülatörü)
- Çalışma Süresini Gösteren Zaman Sayacı
- Marşlı Çalıştırma Sistemi
- Net Ağırlık 175 Kg.

**2656 \$**





### 4GF-ME

- Maksimum Çıkış 3.5 kVA (Monofaze)
- Tam Bakır Sargılı Alternatör
- YM 178F, 7 HP, Tek Silindirli, 4 Zamanlı, Hava Soğutmalı, Dizel Motor
- AVR (Otomatik Voltaj Regülatörü)
- Düşük Yağ Basıncında Otomatik Durdurucu Sistem
- Çalışma Süresini Gösteren Zaman Sayacı
- İpli ve Marşlı Çalıştırma Sistemi
- Net Ağırlık 69 Kg.

1087 \$



### 5GF-ME

- Maksimum Çıkış 5.7 kVA (Monofaze)
- Tam Bakır Sargılı Alternatör
- YM 186F, 10 HP, Tek Silindirli, 4 Zamanlı, Hava Soğutmalı, Dizel Motor
- AVR (Otomatik Voltaj Regülatörü)
- Düşük Yağ Basıncında Otomatik Durdurucu Sistem
- Çalışma Süresini Gösteren Zaman Sayacı
- İpli ve Marşlı Çalıştırma Sistemi
- Net Ağırlık 78 Kg.

1143 \$



### 7GF-ME

- Maksimum Çıkış 6.9 kVA (Monofaze)
- Tam Bakır Sargılı Alternatör
- YM 186FA, 11 HP, Tek Silindirli, 4 Zamanlı, Hava Soğutmalı, Dizel Motor
- AVR (Otomatik Voltaj Regülatörü)
- Düşük Yağ Basıncında Otomatik Durdurucu Sistem
- Çalışma Süresini Gösteren Zaman Sayacı
- İpli ve Marşlı Çalıştırma Sistemi
- Net Ağırlık 98 Kg.

1262 \$



### 7GF-LDE

- Maksimum Çıkış 6.9 kVA (Monofaze)
- Tam Bakır Sargılı Alternatör
- YM 186FA, 11 HP, Tek Silindirli, 4 Zamanlı, Hava Soğutmalı, Dizel Motor
- AVR (Otomatik Voltaj Regülatörü)
- Düşük Yağ Basıncında Otomatik Durdurucu Sistem
- Çalışma Süresini Gösteren Zaman Sayacı
- Marşlı Çalıştırma Sistemi
- Ses İzolasyon Kabini
- Net Ağırlık 150 Kg.

1559 \$



Marşlı Modellere Uygulanabilen Otomatik Pano Farkı

685 \$





**5GF-ME3**

- Maksimum Çıkış 6 kVA (Trifaze)
- Tam Bakır Sargılı Alternatör
- YM 186F, 10 HP, Tek Silindirli, 4 Zamanlı, Hava Soğutmalı, Dizel Motor
- AVR (Otomatik Voltaj Regülatörü)
- Düşük Yağ Basıncında Otomatik Durdurucu Sistem
- Çalışma Süresini Gösteren Zaman Sayacı
- İpli ve Marşlı Çalıştırma Sistemi
- Net Ağırlık 78 Kg.

**1173 \$**



**7GF-ME3**

- Maksimum Çıkış 6.9 kVA (Trifaze)
- Tam Bakır Sargılı Alternatör
- YM 186FA, 11 HP, Tek Silindirli, 4 Zamanlı, Hava Soğutmalı, Dizel Motor
- AVR (Otomatik Voltaj Regülatörü)
- Düşük Yağ Basıncında Otomatik Durdurucu Sistem
- Çalışma Süresini Gösteren Zaman Sayacı
- İpli ve Marşlı Çalıştırma Sistemi
- Net Ağırlık 98 Kg.

**1291 \$**



**7GF-LDE3**

- Maksimum Çıkış 6.9 kVA (Trifaze)
- Tam Bakır Sargılı Alternatör
- YM 186FA, 11 HP, Tek Silindirli, 4 Zamanlı, Hava Soğutmalı, Dizel Motor
- AVR (Otomatik Voltaj Regülatörü)
- Düşük Yağ Basıncında Otomatik Durdurucu Sistem
- Çalışma Süresini Gösteren Zaman Sayacı
- Marşlı Çalıştırma Sistemi
- Ses İzolasyon Kabini
- Net Ağırlık 150 Kg.

**1606 \$**



**7GF-MEW**

- AC Jeneratör Çıkış 2.5 kVA (Monofaze)
- Kaynak Çıkış 3.2 kVA
- Tam Bakır Sargılı Alternatör
- Uygun Elektrot: 2.6 mm - 3.2 mm
- YM 186FA, 11 HP, Tek Silindirli, 4 Zamanlı, Hava Soğutmalı, Dizel Motor
- AVR (Otomatik Voltaj Regülatörü)
- Düşük Yağ Basıncında Otomatik Durdurucu Sistem
- Çalışma Süresini Gösteren Zaman Sayacı
- İpli ve Marşlı Çalıştırma Sistemi
- Net Ağırlık 98 Kg.

**1707 \$**



Marşlı Modellere Uygulanabilen Otomatik Pano Farkı

**685 \$**





### LDG12

- Maksimum Çıkış 12 kVA (Monofaze)
- Tam Bakır Sargılı Alternatör
- LA 290, 20 HP, Çift Silindirli, 4 Zamanlı, Hava Soğutmalı, Dizel Motor
- Silindir Kapasitesi: 954 cc
- AVR (Otomatik Voltaj Regülatörü)
- Düşük Yağ Basıncında Otomatik Durdurucu Sistem
- Marşlı Çalıştırma Sistemi
- Ölçüler: 900x568x795 mm
- Net Ağırlık: 170 kg.



4275 \$

### LDG12-3

- Maksimum Çıkış 13 kVA (Trifaze)
- Tam Bakır Sargılı Alternatör
- LA 290, 20 HP, Çift Silindirli, 4 Zamanlı, Hava Soğutmalı, Dizel Motor
- Silindir Kapasitesi: 954 cc
- AVR (Otomatik Voltaj Regülatörü)
- Düşük Yağ Basıncında Otomatik Durdurucu Sistem
- Marşlı Çalıştırma Sistemi
- Ölçüler: 900x568x795 mm
- Net Ağırlık: 170 kg.



4325 \$



Marşlı Modellere Uygulanabilen Otomatik Pano Farkı

685 \$





**1638 \$**

**SDG7500ME**

- Maksimum Çıkış 7 kVA (Monofaze)
- YM 186FA, 11 HP, Tek Silindirli, 4 Zamanlı, Hava Soğutmalı, Dizel Motor
- İtalyan SINCRO Alternatörlü
- İpli ve Marşlı Çalıştırma Sistemi
- Büyük Depo Seçeneği



**1834 \$**

**SDG7500ME3**

- Maksimum Çıkış 7 kVA (Trifaze)
- YM 186FA, 11 HP, Tek Silindirli, 4 Zamanlı, Hava Soğutmalı, Dizel Motor
- İtalyan SINCRO Alternatörlü
- İpli ve Marşlı Çalıştırma Sistemi
- Büyük Depo Seçeneği



**4843 \$**

**SDG14000**

- Maksimum Çıkış 13.5 kVA (Trifaze)
- KM 290FE, 19 HP, Çift Silindirli, Hava ve Yağ Soğutmalı, Dizel Motor
- İtalyan SINCRO Alternatörlü
- Marşlı Çalıştırma Sistemi



**2233 \$**

**SDG7500MEW**

- Maksimum Çıkış 7 kVA (Monofaze)
- YM 186FA, 11 HP, Tek Silindirli, 4 Zamanlı, Hava Soğutmalı, Dizel Motor
- İtalyan SINCRO Alternatörlü
- Kaynak Akımı: 60 ÷ 135/120 ÷ 200
- Kaynak Voltajı: 22.4 ÷ 25.4/24.8 ÷ 28
- İpli ve Marşlı Çalıştırma Sistemi
- Büyük Depo Seçeneği



SDG7500 Modellerinde Büyük Depo Farkı

**165 \$**





İPLİ

193 \$

MARŞLI

282 \$

### YM168F-2

- Tek Silindirli, 4 Zamanlı, Hava Soğutmalı, İpli ve Marşlı
- Çıkış Gücü: 6.5 HP
- Motor Devri: 3000 rpm
- Silindir Hacmi: 196 cm<sup>3</sup>



İPLİ

166 \$

### SH200

- Tek Silindirli, 4 Zamanlı, Hava Soğutmalı, İpli
- Çıkış Gücü: 6.5 HP
- Motor Devri: 3000 rpm
- Silindir Hacmi: 196 cm<sup>3</sup>



334 \$

### YM168F 1/2-2

- Tek Silindirli, 4 Zamanlı, Hava Soğutmalı, İpli
- Çıkış Gücü: 6.5 HP
- Motor Devri: 3000 rpm
- Silindir Hacmi: 196 cm<sup>3</sup>
- Go-kart Şanzımanlı



467 \$

### YM177FE

- Tek Silindirli, 4 Zamanlı, Hava Soğutmalı, İpli-Marşlı
- Çıkış Gücü: 9 HP
- Motor Devri: 3000 rpm
- Silindir Hacmi: 270 cm<sup>3</sup>



493 \$

### YM188FE

- Tek Silindirli, 4 Zamanlı, Hava Soğutmalı, İpli-Marşlı
- Çıkış Gücü: 13 HP
- Motor Devri: 3000 rpm
- Silindir Hacmi: 389 cm<sup>3</sup>



503 \$

### YM190FE

- Tek Silindirli, 4 Zamanlı, Hava Soğutmalı, İpli-Marşlı
- Çıkış Gücü: 14 HP
- Motor Devri: 3000 rpm
- Silindir Hacmi: 420 cm<sup>3</sup>



**SOLAX**

GÜÇ ÜRÜNLERİ &amp; TARIM MAKİNELERİ

**6** PEŞİN FİYATINA  
**TAKSİT****Benzinli Motopomplar****WP-10C**

- 1E36F-2A, 1,2 HP, 2 Zamanlı Motor
- Emme Çapı: 1"
- Basma Çapı: 1"
- Dikey Basma Yüksekliği: 35 m
- Basma Kapasitesi: 15 m<sup>3</sup>/h
- Net Ağırlık 7 Kg.

**178 \$****P25 KB-1.5**

- 3 HP, 4 Zamanlı Motor
- Emme Çapı: 1.5"
- Basma Çapı: 1.5"
- Dikey Basma Yüksekliği: 26 m
- Basma Kapasitesi: 22 m<sup>3</sup>/h
- Net Ağırlık: 8.7 Kg.

**191 \$****WP-50 eco**

- SH 160, 5.5 HP, 4 Zamanlı, Hava Soğutmalı, Benzinli Motor
- Emme Çapı: 2"
- Basma Çapı: 2"
- Dikey Basma Yüksekliği: 25 m
- Basma Kapasitesi: 30 m<sup>3</sup>/h
- Net Ağırlık: 20 Kg.

**222 \$****WP-80 eco**

- SH 200, 6.5 HP, 4 Zamanlı, Hava Soğutmalı, Benzinli Motor
- Emme Çapı: 3"
- Basma Çapı: 3"
- Dikey Basma Yüksekliği: 25 m
- Basma Kapasitesi: 50 m<sup>3</sup>/h
- Net Ağırlık: 25 Kg.

**252 \$****P50KB-2 pro**

- YM 168F, 5.5 HP, 4 Zamanlı, Hava Soğutmalı, Benzinli Motor
- Emme Çapı: 2"
- Basma Çapı: 2"
- Dikey Basma Yüksekliği: 26 m
- Basma Kapasitesi: 22 m<sup>3</sup>/h
- Net Ağırlık 20 Kg.

**256 \$****P80KB-3 pro**

- YM 168F-2, 6.5 HP, 4 Zamanlı, Hava Soğutmalı, Benzinli Motor
- Emme Çapı: 3"
- Basma Çapı: 3"
- Dikey Basma Yüksekliği: 30 m
- Basma Kapasitesi: 36 m<sup>3</sup>/h
- Net Ağırlık 30 Kg.

**277 \$****P40HB-1.5 pro**

- YM 168F-2, 6.5 HP, 4 Zamanlı, Hava Soğutmalı, Benzinli Motor
- Emme Çapı: 1.5"
- Basma Çapı: 1.5"
- Dikey Basma Yüksekliği: 100 m
- Basma Kapasitesi: 18 m<sup>3</sup>/h
- Net Ağırlık 29 Kg.

**365 \$**





iPLİ

**576 \$**

### 50KB-2

- Emme Çapı: 2"
- Basma Çapı: 2"
- Dikey Basma Yüksekliği: 26 m
- Basma Kapasitesi: 30 m<sup>3</sup>/h
- YM 170F, 4.7 HP, Tek Silindirli, 4 Zamanlı, Hava Soğutmalı, Dizel Motor
- Net Ağırlık 35 Kg.



iPLİ

**654 \$**

### 80KB-3

- Emme Çapı: 3"
- Basma Çapı: 3"
- Dikey Basma Yüksekliği: 25 m
- Basma Kapasitesi: 55 m<sup>3</sup>/h
- YM 178F, 6.7 HP, Tek Silindirli, 4 Zamanlı, Hava Soğutmalı, Dizel Motor
- Net Ağırlık 52 Kg.

MARŞLI

**755 \$**



iPLİ

**854 \$**

### 100KB-4

- Emme Çapı: 4"
- Basma Çapı: 4"
- Dikey Basma Yüksekliği: 16 m
- Basma Kapasitesi: 64 m<sup>3</sup>/h
- YM 186F, 10 HP, Tek Silindirli, 4 Zamanlı, Hava Soğutmalı, Dizel Motor
- Net Ağırlık 78 Kg.



**Yüksek Basınçlı**

MARŞLI

**1058 \$**

### 80HB-3E

- Emme Çapı: 3"
- Basma Çapı: 3"
- Dikey Basma Yüksekliği: 70 m
- Basma Kapasitesi: 38 m<sup>3</sup>/h
- YM 186F, 10 HP, Tek Silindirli, 4 Zamanlı, Hava Soğutmalı, Dizel Motor
- Net Ağırlık 78 Kg.



Marşlı Modellerde Akü Farkı

**100 \$**





**WP50-DHE**

- Emme Çapı: 2"
- Basma Çapı: 2"
- Dikey Basma Yüksekliği: 63 m
- Basma Kapasitesi: 28 m<sup>3</sup>/h
- YM 178F, 7 HP, Tek Silindirli, 4 Zamanlı, Hava Soğutmalı, Dizel Motor
- Net Ağırlık 58 Kg.

MARŞLI  
**809 \$**



**WP80-DHE**

- Emme Çapı: 3"
- Basma Çapı: 3"
- Dikey Basma Yüksekliği: 65 m
- Basma Kapasitesi: 39 m<sup>3</sup>/h
- YM 186F, 10 HP, Tek Silindirli, 4 Zamanlı, Hava Soğutmalı, Dizel Motor
- Net Ağırlık 75 Kg.

MARŞLI  
**1019 \$**

**YERLİ POMPALI**



İPLİ  
**1050 \$**

MARŞLI  
**1220 \$**

**SDP-3Y**

- Emme Çapı: 3"
- Basma Çapı: 2,5"
- Dikey Basma Yüksekliği: 55 m
- Basma Kapasitesi: 20 m<sup>3</sup>/h
- YM186FA, 11 HP, Tek Silindirli, 4 Zamanlı, Hava Soğutmalı, Dizel Motor
- Yerli, Döküm Pompalı
- Net Ağırlık 58 Kg.



İPLİ  
**1170 \$**

MARŞLI  
**1235 \$**

**SDP-3YN**

- Emme Çapı: 3"
- Basma Çapı: 3"
- Dikey Basma Yüksekliği: 65 m
- Basma Kapasitesi: 39 m<sup>3</sup>/h
- YM186FBE, 13 HP, Tek Silindirli, 4 Zamanlı, Hava Soğutmalı, Dizel Motor
- Yerli, Döküm Pompalı
- Net Ağırlık 75 Kg.





### YM170F-FE

- Tek Silindirli, 4 Zamanlı, Hava Soğutmalı
- Çıkış Gücü: 4.7 HP
- Motor Devri: 3000 rpm
- Silindir Hacmi: 211 cm<sup>3</sup>

iPLİ

463 \$

MARŞLI

558 \$



### YM178F-FE

- Tek Silindirli, 4 Zamanlı, Hava Soğutmalı
- Çıkış Gücü: 6.7 HP
- Motor Devri: 3000 rpm
- Silindir Hacmi: 296 cm<sup>3</sup>

iPLİ

549 \$

MARŞLI

638 \$



### YM186FA-FAE

- Tek Silindirli, 4 Zamanlı, Hava Soğutmalı
- Çıkış Gücü: 11 HP
- Motor Devri: 3000 rpm
- Silindir Hacmi: 418 cm<sup>3</sup>

iPLİ

635 \$

MARŞLI

724 \$



### YM188FB-FBE

- Tek Silindirli, 4 Zamanlı, Hava Soğutmalı
- Çıkış gücü: 13 HP
- Motor devri: 3000 rpm
- Silindir hacmi: 456 cm<sup>3</sup>

iPLİ

680 \$

MARŞLI

787 \$

Çapa Tipi Motor Farkı

➔ 20 \$

(Çapa Tipi Gaz Kumanda Kolu+Flanş+Yağlı Filtre)



### LA290FE

- Çift Silindirli, 4 Zamanlı, Hava ve Yağ Soğutmalı
- Çıkış Gücü: 20 HP
- Motor Devri: 3000 rpm
- Silindir Hacmi: 0.914 lt.
- Çalıştırma Sistemi: Marşlı

MARŞLI

2761 \$





**SOLAX**

GÜÇ ÜRÜNLERİ VE TARIM MAKİNELERİ

PEŞİN FİYATINA  
**6 TAKSİT**

**Dizel Motorlar**  
Şanzımanlı Dizel Motorlar



**YM186FA-FAE**

- Tek Silindirli, 4 Zamanlı, Hava Soğutmalı
- Çıkış Gücü: 11 HP
- Motor Devri: 3000 rpm
- Silindir Hacmi: 418 cm<sup>3</sup>
- Çalıştırma Sistemi: İpli-Marşlı
- BAYSAN Şanzımanlı

MARŞLI

**1690 \$**

**YM186FA-FAE**

- Tek Silindirli, 4 Zamanlı, Hava Soğutmalı
- Çıkış Gücü: 11HP
- Motor Devri: 3000 rpm
- Silindir Hacmi: 418 cm<sup>3</sup>
- Çalıştırma Sistemi: İpli-Marşlı
- KÖYSAN Şanzımanlı



MARŞLI

**1584 \$**



**LA290FE**

- Çift Silindirli, 4 Zamanlı, Hava ve Yağ Soğutmalı
- Çıkış Gücü: 20 HP
- Motor Devri: 3000 rpm
- Silindir Hacmi: 0.914 lt.
- Çalıştırma Sistemi: Marşlı
- BAYSAN Şanzımanlı

MARŞLI

**4365 \$**





3,50-6 Tekerlek



Çapa Grubu

**SBC500 SOLAX MOTORLU**

- Tek Silindirli, 4 Zamanlı, Hava Soğutmalı, İpli
- Motor Devri: 3000 rpm
- Yakıt Sistemi: Benzinli
- Çapalama Genişliği: 900 mm
- Çapalama Derinliği: 150-300 mm
- Vites: 2 ileri-1 geri
- Çalışma Modeli: Kayışlı ve Şanzımanlı
- Tekerlek: 3,50-6
- Kaputlu

6,5 HP SOLAX  
BENZİNLİ MOTORLU

721 \$

**SBC500H HONDA MOTORLU**

- Tek Silindirli, 4 Zamanlı, Hava Soğutmalı, İpli
- Motor Devri: 3000 rpm
- Yakıt Sistemi: Benzinli
- Çapalama Genişliği: 900 mm
- Çapalama Derinliği: 150-300 mm
- Vites: 2 ileri-1 geri
- Çalışma Modeli: Kayışlı ve Şanzımanlı
- Tekerlek: 3,50-6
- Kaputlu

5,5 HP HONDA  
BENZİNLİ MOTORLU

1074 \$



3,50-6 Tekerlek



Çapa Grubu

**OPSIYONEL AKSESUARLAR**







4,00-8 Tekerlek



Çapa Grubu



**SBC900**

- Tek Silindirli, 4 Zamanlı, Hava Soğutmalı, İpli
- Motor Devri: 3000 rpm
- Yakıt Sistemi: Benzinli
- Çapalama Genişliği: 1050 mm
- Çapalama Derinliği: 150-300 mm
- Vites: 2 ileri-1 geri
- Çalışma Modeli: Kayışlı ve Şanzımanlı
- Tekerlek: 4,00-8
- Kaputlu

6,5 HP SOLAX  
BENZİNLİ MOTORLU

806 \$

5,5 HP HONDA  
BENZİNLİ MOTORLU

1159 \$

**SDC900**

- Tek Silindirli, 4 Zamanlı, Hava Soğutmalı, İpli
- Motor Devri: 3000 rpm
- Yakıt Sistemi: Dizel
- Çapalama Genişliği: 1050 mm
- Çapalama Derinliği: 150-300 mm
- Vites: 2 ileri-1 geri
- Çalışma Modeli: Kayışlı ve Şanzımanlı
- Tekerlek: 4,00-8

5 HP SOLAX  
DİZEL MOTORLU

1154 \$



4,00-8 Tekerlek



Çapa Grubu

**OPSIYONEL AKSESUARLAR**







4,00-8 Tekerlek



Çapa Grubu

**SBC1000**

- Tek Silindirli, 4 Zamanlı, Hava Soğutmalı, İpli
- Motor Devri: 3000 rpm
- Yakıt Sistemi: Benzinli
- Çapalama Genişliği: 700-1050 mm
- Çapalama Derinliği: 150-300 mm
- Vites: 3 ileri-1 geri
- Çalışma Modeli: Şanzımanlı
- Tekerlek: 4,00-8
- Kaputlu

6,5 HP SOLAX  
BENZİNLİ MOTORLU

1210\$

5,5 HP HONDA  
BENZİNLİ MOTORLU

1552\$

**SBC1000N**

- Tek Silindirli, 4 Zamanlı, Hava Soğutmalı, İpli
- Motor Devri: 3000 rpm
- Yakıt Sistemi: Benzinli
- Çapalama Genişliği: 800-1100 mm
- Çapalama Derinliği: 150-300 mm
- Vites: 2 ileri-1 geri
- Çalışma Modeli: Şanzımanlı
- Tekerlek: 4,00-8
- Kaputlu

6,5 HP SOLAX  
BENZİNLİ MOTORLU

930\$

5,5 HP HONDA  
BENZİNLİ MOTORLU

1286\$



4,00-8 Tekerlek



Çapa Grubu

**OPSIYONEL AKSESUARLAR**







**SDC1000A**  
5 HP SOLAX  
DİZEL MOTORLU

**1572\$**

**SDC1000A**

- Tek Silindirli, 4 Zamanlı, Hava Soğutmalı, İpli
- Motor Devri: 3000 rpm
- Yakıt Sistemi: Dizel
- Çapalama Genişliği: 700-1050 mm
- Çapalama Derinliği: 150-300 mm
- Vites: 3 ileri-1 geri
- Çalışma Modeli: Şanzımanlı
- Tekerlek: 4,00-8
- Kaputlu

**SDC1000AE**  
5 HP SOLAX DİZEL  
MARŞLI MOTORLU

**1763\$**



4,00-8 Tekerlek



Çapa Grubu

**SDC1000B**

- Tek Silindirli, 4 Zamanlı, Hava Soğutmalı, İpli
- Motor Devri: 3000 rpm
- Yakıt Sistemi: Dizel
- Çapalama Genişliği: 700-1050 mm
- Çapalama Derinliği: 150-300 mm
- Vites: 3 ileri-1 geri
- Çalışma Modeli: Şanzımanlı
- Tekerlek: 4,00-8
- Kaputlu

**SDC1000B**  
7 HP SOLAX  
DİZEL MOTORLU

**1631\$**

**SDC1000BE**  
5 HP SOLAX DİZEL  
MARŞLI MOTORLU

**1822\$**




4,00-8 Tekerlek



Çapa Grubu

**OPSİYONEL AKSESUARLAR**







4,00-8 Tekerlek



Çift Kuyruk Milli



Marşlı Modelde 18Ah Akü



Çapa Grubu



### SDC1100

- Tek Silindirli, 4 Zamanlı, Hava Soğutmalı, İpli veya marşlı
- Motor Devri: 3000 rpm
- Yakıt Sistemi: Dizel
- Çapalama Genişliği: 800-1100 mm
- Çapalama Derinliği: 150-300 mm
- Vites: 2 ileri-1 geri
- Çalışma Modeli: Şanzımanlı
- Çift kuyruk mili çıkışlı
- Tekerlek: 4,00-8
- Farlı kaputlu

SDC1100A  
5 HP SOLAX  
İPLİ MOTORLU

1278\$

SDC1100AE(N)  
7 HP SOLAX DİZEL  
MARŞLI MOTORLU

1510\$



### SDC1100AE

- Tek Silindirli, 4 Zamanlı, Hava Soğutmalı, İpli veya marşlı
- Motor Devri: 3000 rpm
- Yakıt Sistemi: Dizel
- Çapalama Genişliği: 800-1100 mm
- Çapalama Derinliği: 150-300 mm
- Vites: 2 ileri-1 geri
- Çalışma Modeli: Şanzımanlı
- Çift kuyruk mili çıkışlı
- Tekerlek: 5,00-12
- Farlı kaputlu

7 HP SOLAX  
MARŞLI MOTORLU

1629\$



5,00-12 Tekerlek



Çift Kuyruk Milli




36Ah Akü



Çapa Grubu

## OPSIYONEL AKSESUARLAR







5,00-12 Tekerlek



Çift Kuyruk Milli



36Ah Akü



Çapa Grubu



11 HP SOLAX DİZEL  
MARŞLI MOTORLU

1767\$

**SDC1100BE**

- Tek Silindirli, 4 Zamanlı, Hava Soğutmalı, İpli ve Marşlı
- Motor Devri: 3000 rpm
- Yakıt Sistemi: Dizel
- Çapalama Genişliği: 800-1100 mm
- Çapalama Derinliği: 150-300 mm
- Vites: 2 ileri-1 geri
- Çift kuyruk mili çıkışlı
- Çalışma Modeli: Şanzımanlı
- Tekerlek: 4,00-8
- Farlı kaputlu

12 HP SOLAX DİZEL  
MARŞLI MOTORLU

1790\$

**SDC1100CE**

- Tek Silindirli, 4 Zamanlı, Hava Soğutmalı, İpli ve Marşlı
- Motor Devri: 3000 rpm
- Yakıt Sistemi: Dizel
- Çapalama Genişliği: 800-1100 mm
- Çapalama Derinliği: 150-300 mm
- Vites: 2 ileri-1 geri
- Çift kuyruk mili çıkışlı
- Çalışma Modeli: Şanzımanlı
- Tekerlek: 4,00-8
- Farlı kaputlu



5,00-12 Tekerlek



Çift Kuyruk Milli



36Ah Akü



Çapa Grubu

**OPSİYONEL AKSESUARLAR**







192 \$

### CG520

- 1E 44F-2A/1,9 HP, 2 Zamanlı Benzinli Motorlu
- Diaframlı Karbüratör
- Motor Hacmi: 51,7 cc
- Tutma Kolu: Bisiklet



210 \$

### BG520A

- 1E 44F-2A/1,9 HP, 2 Zamanlı Benzinli Motorlu
- Diaframlı Karbüratör
- Motor Hacmi: 51,7 cc
- Tutma Kolu: Pilot



SARI  
POMPALI

190 \$



**FT900**

- 1E33F / 1,36 HP, 2 Zamanlı, Benzinli Motorlu
- Motor Hacmi: 25,4 cc
- Sıvı Atış Kapasitesi: 6 lt/min.
- Sıvı Atış Mesafesi: Ayarlı

14 lt. TANKLI

162 \$



**3WF-3**

- 1E40FP - 3Z / 2,9 HP, 2 Zamanlı, Benzinli Motorlu
- Motor Hacmi: 41,5 cc
- Sıvı Atış Kapasitesi: 2 lt/min.
- Sıvı Atış Mesafesi: 12 m
- Toz Atış Kapasitesi: ≥3 kg/min.
- Toz Atış Mesafesi: 14-15 m

26 lt. TANKLI

177 \$



SARILI  
İLAÇLAMA  
MAKİNESİ

121 \$

**WS-18D**

- Tank Materyali ve Kapasitesi: Polietilen 18 lt.
- Pompa: 12 volt, 0.7 GPM Max. 40 PSI
- Pompa Yapısı: Polipropilen Pompa Gövdesi, Diyafram Tip, Viton Valfler
- Püskürtme Hortumu: Destekli / Örgülü PVC
- Püskürtme Çubuğu: Polipropilen Kabze, Fiberglass Çubuk



**XF-16**

- Hava Bölme Kapasitesi: 0,90 lt.
- Tank Kapasitesi: 16 lt.
- Dayanma Basıncı: 1,0 Mpa
- Hortum Uzunluğu: 120 cm
- Sprey Çubuk Uzunluğu: 65 cm

25 \$



154 \$



### 4116

- Hava Soğutmalı, İki Zamanlı, Tek Silindirli Benzinli Motor
- Güç: 1,4 kW - 1,9 Hp / 8000 rpm
- Silindir Hacmi: 41 cc.
- Yakıt Kapasitesi: 310 ml.
- Pala Uzunluğu: 16" - 40 cm.
- Zincir Tipi: 3/8"
- Ölçüler: 42x26x29 cm
- Net Ağırlık: 4,5 kg.



166 \$



### 5900

- Hava Soğutmalı, İki Zamanlı, Tek Silindirli Benzinli Motor
- Güç: 2,4 kW - 3,2 Hp / 8000 rpm
- Silindir Hacmi: 55 cc.
- Yakıt Kapasitesi: 550 ml.
- Pala Uzunluğu: 20" - 50 cm.
- Zincir Tipi: 0,325"
- Ölçüler: 50x26x30 cm
- Net Ağırlık: 6,5 kg.




### TAŞIMA ÇANTASI

8 \$











motopomplar

motorlu  
tirpanlar

tarımda, endüstride, enerji ihtiyaçlarında...



ilaçlama  
makinaleri



motorlu  
testereler

YETKİLİ BAYİİ

**6** TÜM ÜRÜNLERDE  
PEŞİN FİYATINA  
**TAKSİT**  
**İMKANI**

Fiyatlarımıza KDV dahildir. Firmamız tüm resimleri ve bilgileri değiştirme hakkını saklı tutar.

